



CFA dédié aux **métiers** de la
communication et du **numérique** |

L.E.A.

Livret Électronique de l'Alternant

Tutoriel – Tuteur pédagogique

Sommaire

1. Présentation

- Quatre interfaces
- Accès
- Inscription
- Se connecter
- Qui contacter ?
- Accueil L.E.A
- L.E.A. les fiches à compléter

2. Pour aller plus loin

- Onglets L.E.A.
- Le calendrier d'alternance
- L.E.A. les documents

Quatre interfaces

Le L.E.A. a pour objectif le suivi de l'alternant au cours de son alternance.
Les différents acteurs de l'alternance accèdent à l'application via des interfaces dédiées.

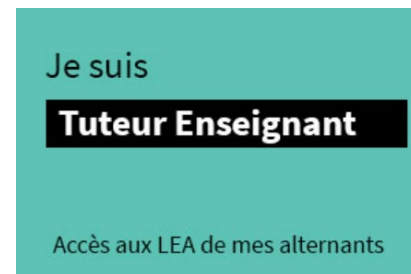
Consulter son L.E.A et son planning d'alternance
Remplir les fiches de suivi
Contresigner les fiches de visite
Accéder et/ou déposer des documents



Gérer les contrats
Paramétrer les livrets
Consulter les L.E.A.
Suivre le remplissage
Établir des bilans



Consulter les L.E.A.
Compléter les fiches de suivi
Contresigner les fiches complétées
Accéder et/ou déposer des documents

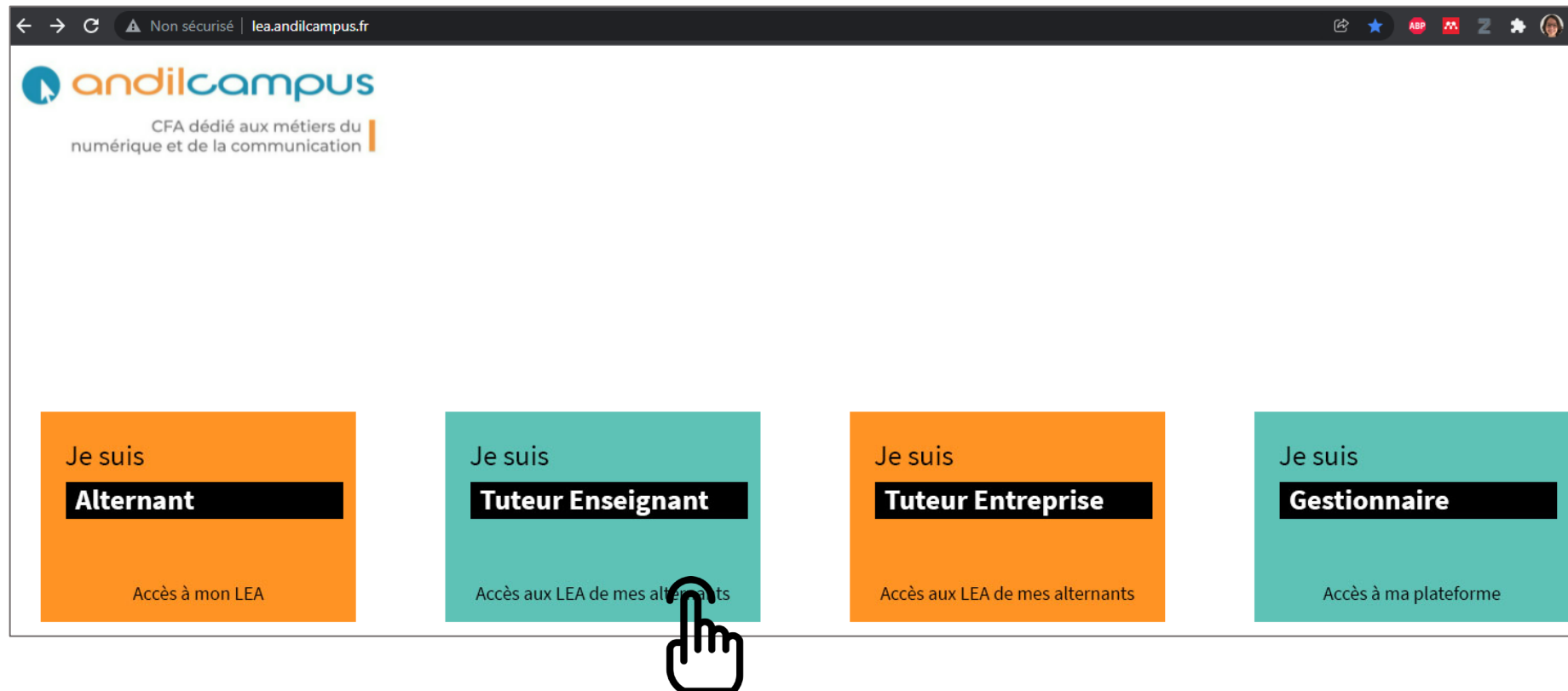


Consulter le L.E.A et le planning d'alternance
Remplir les fiches de suivi
Contresigner les fiches de visite
Accéder et/ou déposer des documents

Accès à l'application

Cliquer sur le lien : lea.andilcampus.fr

Sélectionner votre interface



Première connexion (1/2)

Livret Electronique de l'Alternant : accès Tuteur Enseignant

Pour vous connecter sur cette interface, veuillez saisir votre identifiant et votre mot de passe dans les zones ci-contre.

Identifiant

Mot de passe

[Connecter](#)

[Je ne connais pas ou j'ai oublié mon mot de passe.](#)

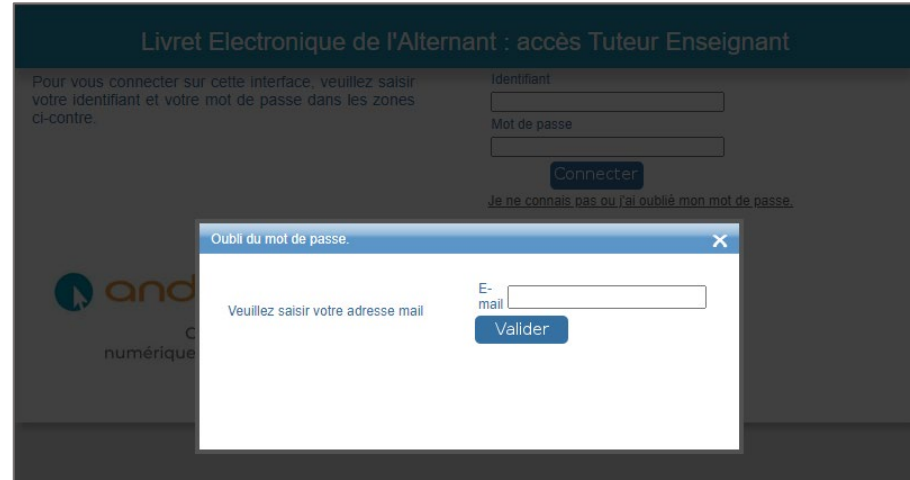


CFA dédié aux métiers du numérique et de la communication

Cliquer sur le lien :
« Mot de passe oublié ? »



Première connexion (2/2)



Renseigner votre adresse email enseignant

Cliquer sur Valider

Le message « Un courriel contenant un lien d'initialisation vient de vous être envoyé. » apparaît à l'écran.

Un mot de passe temporaire aléatoire est généré par l'application.

Un mail de réinitialisation de mot de passe vous a été envoyé avec l'adresse email lea@andilcampus.fr. Si vous ne le recevez pas dans les 5 minutes suivant la demande de réinitialisation vérifiez vos spams ou recherchez les mails venant de l'adresse indiquée.

Qui contacter ?

Des problèmes de connexion ?

Contactez-nous à l'adresse cfa@andilcampus.fr

Page d'accueil

Liste des actions en attente de réalisation de votre part : remplissage et signature, contre-signature...



Barre de navigation

Lien pour compléter vos informations

Test TUTEUR-PEDAGO

Accueil Stages Offre de stage L.E.A. CPRE

Actions en attente de réalisation

Remplissage et signature de la fiche d'évaluation intitulée : Visite en entreprise - modèle

Pour l'alternant Test ETUDIANT

À effectuer avant le 31/01/2022

Cliquer sur « Pour l'alternant ... » pour ouvrir la fiche en attente.

Un email vous est envoyé à chaque fois qu'une action est à réaliser.

Actions en attente

Fiche à compléter (1/4)

Fiches classées par rédacteur

Calendrier Alternance	Fiches à compléter	Documents		
	Oct	Nov	Déc	Jan
Alternant				
COMPTE RENDU DE LA PERIODE 1				
COMPTE RENDU DE LA PERIODE 2				
COMPTE RENDU DE LA PERIODE 3				
Tuteur Professionnel				
Evaluation des capacités de l'...				
EVALUATION DES CAPACITES DE L'...				
EVALUATION DES CAPACITES DE L'...				
EVALUATION DES CAPACITES DE L'...				
Mes fiches				
Visite en entreprise - modèle				
FICHE N°1 : VISITE EN ENTREPRI...				
FICHE N°2: VISITE EN ENTREPRIS...				

En orange, les fiches en cours accessibles au rédacteur

En vert, les fiches signées accessibles à tous

Le point rouge indique une action attendue de votre part

En gris, les fiches à venir. Elles ne sont pas accessibles avant la date de début.

Fiche à compléter (2/4)

Exemple de texte libre à remplir. Le nombre de caractère est illimités

Fiche modèle Tuteur Pédagogique
Fiche accessible du 01/12/2021 au 31/01/2022


Description:

Compte rendu des échanges

Dépôt de fichier

Vous pouvez, si vous le désirez, télécharger un fichier ici.

Dépôt facultatif



Après avoir correctement complété la fiche, il faut la signer en cliquant sur le bouton ci-dessous

Signer la fiche

Le bouton « signer la fiche » est **inactif (gris)** par défaut, il **s'active (bleu)** quand tous les champs de la fiche sont remplis.

Exemple de zone de dépôt de fichier, ici facultatif.



Si le bouton « signer la fiche » reste **inactif (gris)** c'est que vous devez encore réaliser des actions.

Fiche à compléter (3/4)



Attention : **une fois signée**, la fiche est visible par les autres interlocuteurs et n'est plus **modifiable**.

Fiche modèle Tuteur Pédagogique
Fiche accessible du 01/12/2021 au 31/01/2022

Description:

Compte rendu des échanges

Lorem ipsum dolor sit amet, consectetur adipiscing elit, sed do eiusmod tempor incididunt ut labore et dolore magna aliqua. Ut enim ad minim veniam, quis nostrud exercitation ullamco laboris nisi ut aliquip ex ea commodo consequat. Duis aute irure dolor in reprehenderit in voluptate velit esse cillum dolore eu fugiat nulla pariatur. Excepteur sint occaecat cupidatat non proident, sunt in culpa qui officia deserunt mollit anim id est laborum.

Dépôt de fichier

Vous pouvez, si vous le désirez, télécharger un fichier ici.

Dépôt facultatif



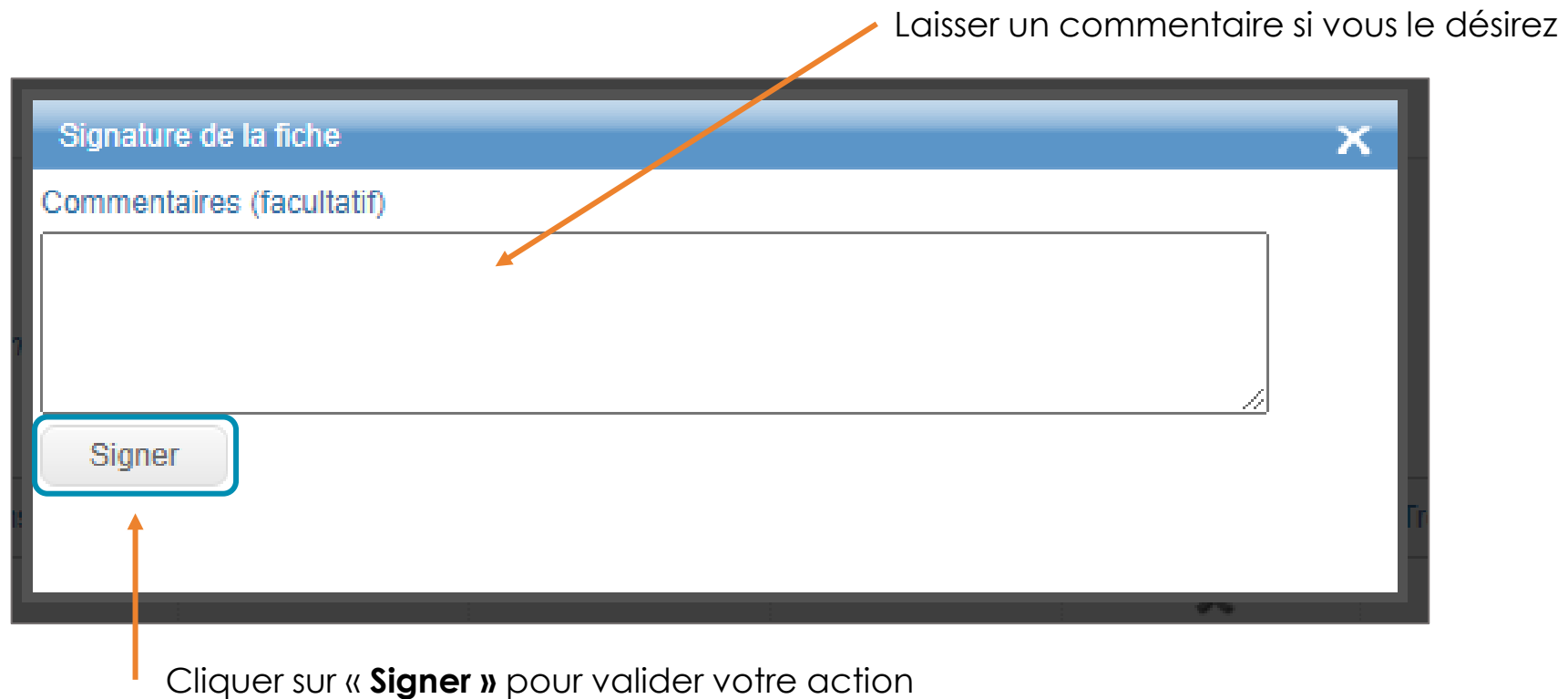
Après avoir correctement complété la fiche, il faut la signer en cliquant sur le bouton ci-dessous

Signer la fiche

Cliquer sur **Signer la fiche**

Fiche à compléter (4/4)

Vous avez la possibilité de laisser un commentaire avant de signer la fiche.



Onglet L.E.A.

Test ETUDIANT

Accueil	Infos Personnelles	L.E.A.	Offres Alternances	Déconnexion
---------	--------------------	--------	--------------------	-------------

A la rentrée 2018, une nouvelle version du LEA, plus souple et plus visuelle a été mise en place.

Les LEA des années précédentes n'étant pas compatibles avec la nouvelle mouture, ils ne sont accessibles qu'en cliquant ici : [LEA avant 2018-2019](#)

LEA en cours

<div style="border: 1px solid gray; padding: 2px; margin-bottom: 5px;"> <p style="margin: 0;">Nom de l'entreprise</p> <p style="margin: 0; font-size: small;">Contrat d'apprentissage du 07/09/2021 au 08/07/2022</p> </div>	<div style="border: 1px solid gray; padding: 2px; margin-bottom: 5px;"> <p style="margin: 0; text-align: center;">Date - Formation</p> </div>
---	--

LEA Archivés

Aucun LEA archivés

Cliquer sur le **nom de l'entreprise** ou sur le **nom de la formation** afin d'accéder au L.E.A.

Onglet L.E.A

Coordonnées des interlocuteurs

Taux de remplissage du L.E.A.

The screenshot shows the 'L.E.A.' tab in a web application. At the top, there are navigation tabs: Accueil, Stages, Offre de stage, L.E.A. (selected), and CPRE. Below this is a sub-tab 'Mes Alternants'. The main content area is divided into several sections:

- Contact Information:** A central area with a placeholder for a profile picture and several boxes for 'Coordonnées alternant', 'Formation', 'Coordonnées tuteur pédagogique', 'Coordonnées entreprise', and 'Coordonnées tuteur professionnel'.
- Progress Indicators:** On the right, there are two progress bars: 'Remplissage instant T : 0.0%' and 'Remplissage Total : 0.0%'. Below them is a button labeled 'Obtenir le LEA en PDF'.
- Navigation and Calendar:** At the bottom, there are three tabs: 'Calendrier Alternance' (selected), 'Fiches à compléter', and 'Documents'. Below these is a calendar grid showing months from Oct to Jul. A vertical red dotted line is positioned over the 'Déc' (December) column. The calendar contains orange bars representing completed tasks and grey bars representing pending tasks.
- Task List:** On the left side of the calendar, there is a list of tasks:
 - Alternant:** COMPTE RENDU DE LA PERIODE 1, 2, and 3.
 - Tuteur Professionnel:** Evaluation des capacités de l'... (repeated three times).
 - Mes fiches:** Visite en entreprise - modèle (with a red dot), FICHE N°1 : VISITE EN ENTREPRI..., and FICHE N°2: VISITE EN ENTREPRI...

Onglets du L.E.A.

Cliquer ici pour obtenir le L.E.A. au format PDF

Calendrier

Calendrier Alternance			Fiches à compléter	Documents						
Septembre	Octobre	Novembre	Décembre	Janvier	Février	Mars	Avril	Mai	Juin	Juillet
1 M	1 V	1 L	1 M	1 S	1 M	1 M	1 V	1 D	1 M	1 V
2 J	2 S	2 M	2 J	2 D	2 M	2 M	2 S	2 L	2 J	2 S
3 V	3 D	3 M	3 V	3 L	3 J	3 J	3 D	3 M	3 V	3 D
4 S	4 L	4 J	4 S	4 M	4 V	4 V	4 L	4 M	4 S	4 L
5 D	5 M	5 V	5 D	5 M	5 S	5 S	5 M	5 J	5 D	5 M
6 L	6 M	6 S	6 L	6 J	6 D	6 D	6 M	6 V	6 L	6 M
7 M	7 J	7 D	7 M	7 V	7 L	7 L	7 J	7 S	7 M	7 J
8 M	8 V	8 L	8 M	8 S	8 M	8 M	8 V	8 D	8 M	8 V
9 J	9 S	9 M	9 J	9 D	9 M	9 M	9 S	9 L	9 J	9 S
10 V	10 D	10 M	10 V	10 L	10 J	10 J	10 D	10 M	10 V	10 D
11 S	11 L	11 M	11 S	11 M	11 V	11 V	11 L	11 M	11 S	11 L
12 D	12 M	12 V	12 D	12 M	12 S	12 S	12 M	12 J	12 D	12 M
13 L	13 M	13 S	13 L	13 J	13 D	13 D	13 M	13 V	13 L	13 M
14 M	14 J	14 D	14 M	14 V	14 L	14 L	14 J	14 S	14 M	14 J
15 M	15 V	15 L	15 M	15 S	15 M	15 M	15 V	15 D	15 M	15 V
16 J	16 S	16 M	16 J	16 D	16 M	16 M	16 S	16 L	16 J	16 S
17 V	17 D	17 M	17 V	17 L	17 J	17 J	17 D	17 M	17 V	17 D
18 S	18 L	18 J	18 S	18 M	18 V	18 V	18 L	18 M	18 S	18 L
19 D	19 M	19 V	19 D	19 M	19 S	19 S	19 M	19 J	19 D	19 M
20 L	20 M	20 D	20 L	20 J	20 D	20 D	20 M	20 V	20 L	20 M
21 M	21 J	21 D	21 M	21 V	21 L	21 L	21 J	21 S	21 M	21 J
22 M	22 V	22 L	22 M	22 S	22 M	22 M	22 V	22 D	22 M	22 V
23 J	23 S	23 M	23 J	23 D	23 M	23 M	23 S	23 L	23 J	23 S
24 V	24 D	24 M	24 V	24 L	24 J	24 J	24 D	24 M	24 V	24 D
25 S	25 L	25 M	25 S	25 M	25 V	25 V	25 L	25 M	25 S	25 L
26 D	26 M	26 V	26 D	26 M	26 S	26 S	26 M	26 J	26 D	26 M
27 L	27 M	27 S	27 L	27 J	27 D	27 D	27 M	27 V	27 L	27 M
28 M	28 J	28 D	28 M	28 V	28 L	28 L	28 J	28 M	28 M	28 J
29 M	29 V	29 L	29 M	29 S	29 M	29 M	29 V	29 D	29 M	29 V
30 J	30 S	30 M	30 J	30 D	30 J	30 J	30 S	30 L	30 J	30 S
31 D	31 D	31 M	31 V	31 L	31 J	31 J	31 S	31 M	31 J	31 D

Légende : Centre (orange) Structure (bleu) Période d'examen (vert) Soutenance (violet) Jour férié (gris)

Période en centre (CFA)





Période en structure

Documents (1/2)

Liste de documents déposés par le tuteur pédagogique, l'alternant ou la scolarité.

Calendrier Alternance Fiches à compléter Documents

Dépot de document

Date	Description	Accès Alternant	Accès Tuteur Pro	
01/11/2021	Nom du document	Oui	Oui	
29/11/2021	Nom du document	Non	Oui	
01/12/2021	Document déposé depuis gestion	Non	Oui	
13/12/2021	Nom du document A	Oui	Oui	
<input type="text"/>	<input type="text"/>	<input type="checkbox"/>	<input type="checkbox"/>	<input checked="" type="checkbox"/>

Documents téléchargeables

 plan de formation

Liste de documents présent dans le L.E.A. qui sont téléchargeables.

Documents (2/2)

Saisir la date de dépôt

Calendrier Alternance Fiches à compléter Documents

Dépot de document

Date	Description
01/11/2021	Nom du document
17/11/2021	Nom du document
29/11/2021	Nom du document
29/01/2022	Nom du document

Documents téléchargeables
Aucun document téléchargeable

Saisir le nom du document

Cocher les personnes qui pourront avoir accès au document

Cliquer sur la coche verte pour valider votre entrée et avoir accès au reste des actions

Supprimer toutes les informations du document

Télécharger le document sur votre ordinateur

Supprimer l'importation

Importer le document (une pop-up va s'ouvrir pour vous guider)

Supprimer toutes les informations du document

Télécharger le document sur votre ordinateur

Supprimer l'importation

Importer le document (une pop-up va s'ouvrir pour vous guider)



CFA dédié aux **métiers** de la
communication et du **numérique** |

Technoparc 3, Bât. 10,
1202 L'Occitane, 31 670 Labège

05 34 31 60 50

cfa@andilcampus.fr

cfa.andilcampus.fr

lea.andilcampus.fr